

### Gegevens fabrikant:

Gala-Lusit-Betonsteinwerke GmbH  
Anderter Straße 99 D  
30559 Hannover

[info@gala-lusit.de](mailto:info@gala-lusit.de)  
[www.gala-lusit.de](http://www.gala-lusit.de)

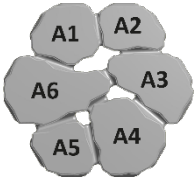


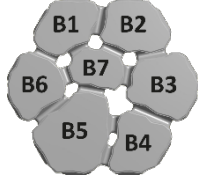
### Eigenschappen

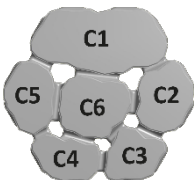
Formaat:	Formatenmix, 0,94 m <sup>2</sup>   10 hele stenen, 4 halve stenen
Kleuren:	Sahara-Wit-Melange, Palladium-Licht, Palladium-Donker
Oppervlak:	glad beton geïmpregneerd
Velling:	Microfase (1,5 x 1 mm)
St./m <sup>2</sup> (ca.)	1,07
kg/m <sup>2</sup> (ca.)	153,00
kg/st. (ca.)	143,10
St./pallet	10
St./laag	1
m <sup>2</sup> /pallet	9,35
Norm:	DIN EN 1338
Kenmerk:	DI
Maattoleranties:	L/B: ±2 mm, hoogte ±3 mm
Slijttreksterkte:	Min. 3,6 MPa
Slijtvastheid:	Klasse 4, kenmerk I
Vorst- /dooimiddelbestendigheid:	Klasse 3, kenmerk D
Antislipwaarde:	SRT-waarde > 55
Wateropname:	waterdoorlatend, rapport beschikbaar
Voegaandeel (ca.):	12 %
max. belasting:	Personenauto's/inc. vrachtwagens tot 7,5 t
Prestatieverklaring:	<a href="#">07-013-001</a>

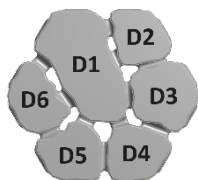
### Toepassingsgebieden


Terrassen, voet- en tuinpaden, binnenplaatsen, openbare pleinen, opritten


Steen	Nominale afmeting (in mm)	
A1 <sup>2</sup>	113 x 107 x 80	
A2 <sup>2</sup>	117 x 89 x 80	
A3 <sup>2</sup>	157 x 100 x 80	
A4 <sup>1</sup>	146 x 127 x 80	
A5 <sup>2</sup>	119 x 100 x 80	
A6 <sup>2</sup>	184 x 122 x 80	

Steen	Nominale afmeting (in mm)	
B1 <sup>2</sup>	123 x 84 x 80	
B2 <sup>2</sup>	122 x 95 x 80	
B3 <sup>2</sup>	117 x 112 x 80	
B4 <sup>2</sup>	111 x 97 x 80	
B5 <sup>2</sup>	150 x 132 x 80	
B6 <sup>2</sup>	118 x 99 x 80	
B7 <sup>2</sup>	97 x 68 x 80	

Steen	Nominale afmeting (in mm)	
C1 <sup>1</sup>	136 x 115 x 80	
C2 <sup>2</sup>	126 x 99 x 80	
C3 <sup>2</sup>	98 x 89 x 80	
C4 <sup>2</sup>	121 x 77 x 80	
C5 <sup>2</sup>	127 x 89 x 80	
C6 <sup>2</sup>	124 x 104 x 80	

Steen	Nominale afmeting (in mm)	
D1 <sup>1</sup>	219 x 135 x 80	
D2 <sup>2</sup>	114 x 83 x 80	
D3 <sup>2</sup>	123 x 116 x 80	
D4 <sup>2</sup>	111 x 101 x 80	
D5 <sup>2</sup>	124 x 107 x 80	
D6 <sup>2</sup>	126 x 112 x 80	

Steen	Nominale afmeting (in mm)	
E1 <sup>2</sup>	179 x 95 x 80	
E2 <sup>2</sup>	117 x 79 x 80	
E3 <sup>2</sup>	111 x 67 x 80	
E4 <sup>2</sup>	103 x 63 x 80	

Steen	Nominale afmeting (in mm)	
F1 <sup>2</sup>	119 x 76 x 80	
F2 <sup>2</sup>	127 x 75 x 80	
F3 <sup>2</sup>	121 x 65 x 80	
F4 <sup>2</sup>	93 x 76 x 80	
F5 <sup>2</sup>	118 x 69 x 80	

<sup>1</sup> Straatsteen volgens DIN EN 1338    <sup>2</sup> Passtuk

### Opmerking:


In overleg met BAU-ZERT vindt de indeling volgens DIN EN 1338 plaats op basis van de afzonderlijke beoordeling van de stenen. De grote (gecertificeerde) formaten zijn de eigenlijke straatstenen<sup>1</sup>, alle andere stenen zijn passtukken<sup>2</sup> die zijn voorzien van leghulpen (verbindingsstukken). Deze leghulpen zijn voor een correcte functie van het voltooide bestratingsoppervlak niet noodzakelijk. Scheuren en breuken in de verbindingsstukken, bijv. veroorzaakt door het aftrillen van het oppervlak, vormen geen productgebrek en beïnvloeden de functionaliteit niet.

De bestrating is uitsluitend als legverband verkrijgbaar en niet als losse stenen.

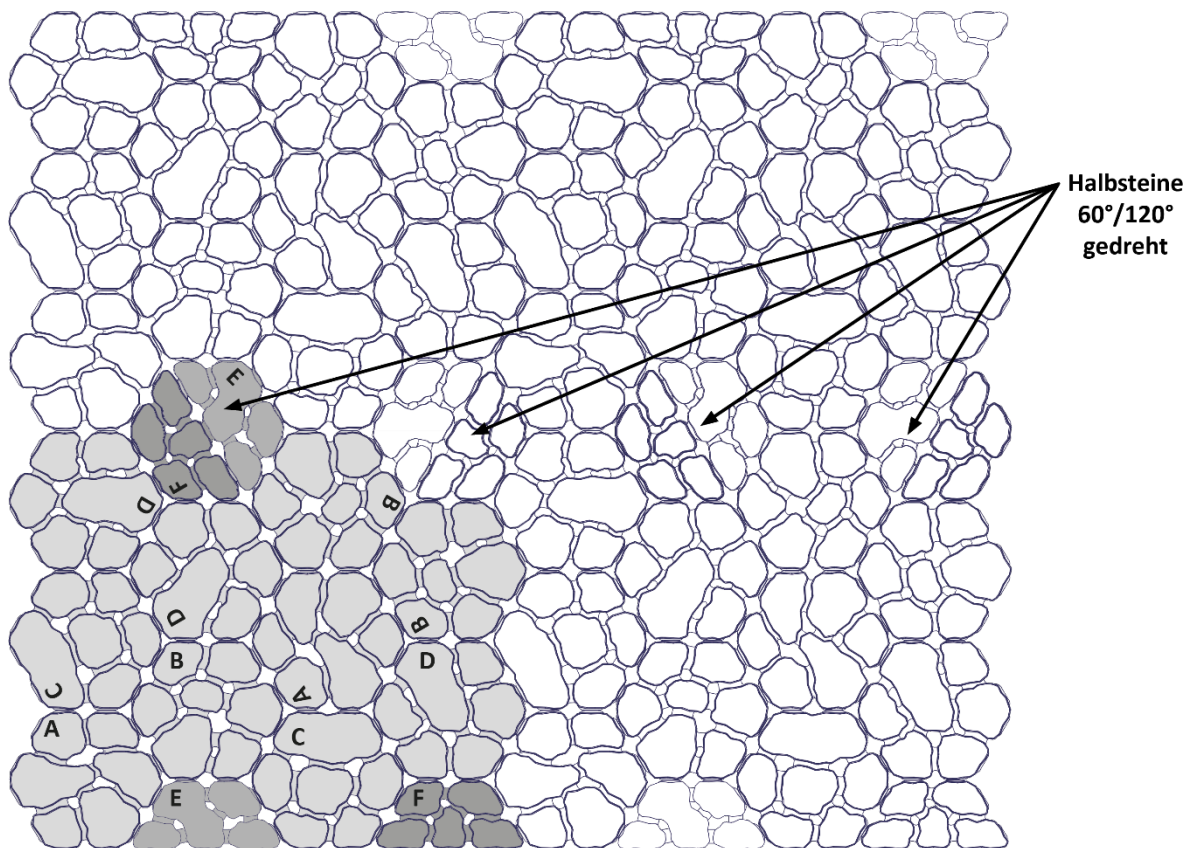
Een legverband bestaat uit:

10 stenen van 30 cm x 34,6 cm x 8 cm (in vier verschillende varianten) en 4 stenen van 15 cm x 34,6 cm x 8 cm (in twee verschillende varianten).

### Leginstructie



Een rechte afsluiting van uw Cando-oppervlak krijgt u links en rechts door de meegeleverde halve stenen te gebruiken. Om ontstane gaten aan de boven- en onderkant van het oppervlak te dichten, kunnen de straatstenen eenvoudig met een hamer in kleine, losse stenen worden verdeeld.



# CANDO


## PRODUCTGEGEVENSBLAD



1. Benodigd gereedschap



2. Steen omdraaien



3. Een tot twee gerichte slagen op de onderkant van de verbindingstukken



4. Zo eenvoudig kunnen 6 – 7 losse stenen als vulstenen worden gemaakt



5. Klaar – plaatsen. Eventueel is hier nog wat klein zaag- en snijwerk nodig  
Tip: Kleinere losse stenen ontstaan bij het verdelen van de halve stenen

Technische wijzigingen, kleurafwijkingen door opname- en druktechniek en fouten voorbehouden.