

1370

1200

85

60

25

60

25

85

770

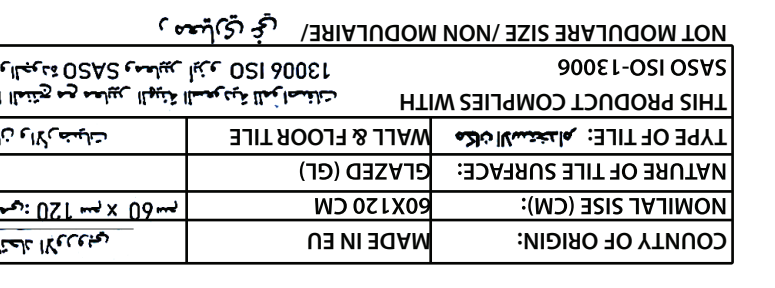
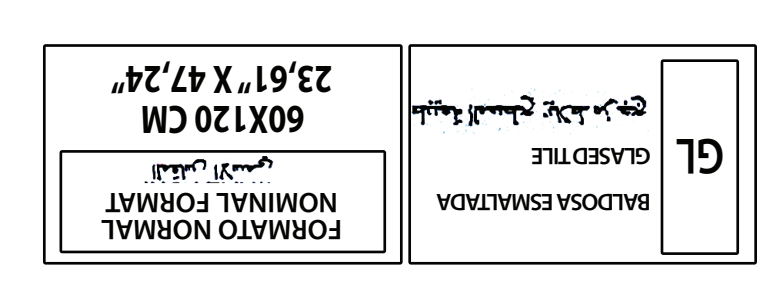
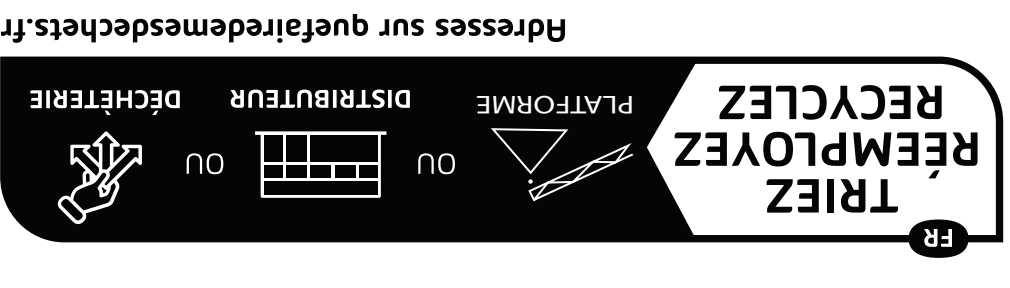

600

23,61" X 47,24"

PORCELÁNICO-PORCELAIN TILES

RECTIFICADO - RECTIFIED -

60x120 cm



MODEL / MODELO **DINAMARCA ACACIA**

QUALITY / CUALIDAD **1**

OPERATOR/OPERARIO **4** PEJASCA **2** Baldosas prensadas en seco, ISO 13006 (2018), Anexo G

CALIBER / CALIBRE **5** METROSCA **2** Bla, M 120x60 cm

SHADE / TONO: hout W (1200mm x 600mm x250mm) GL

1er choix **GLAZED - GL**


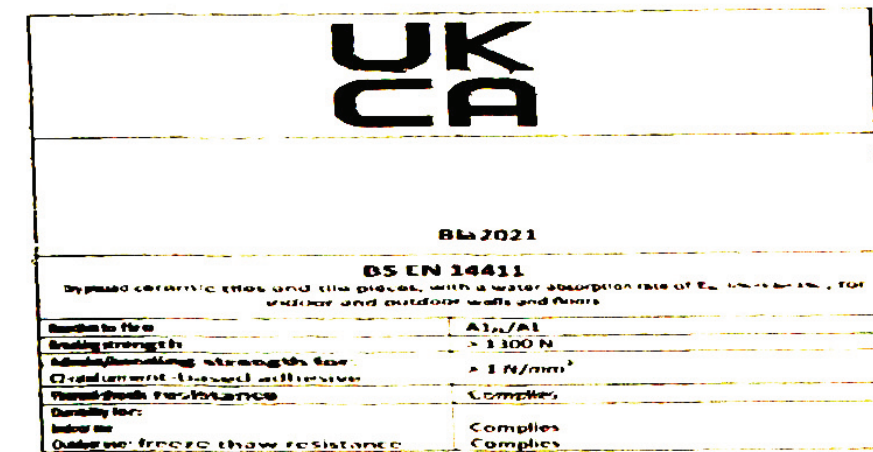


PRODUCT NAME	دینامارکا آکاسیا
QUANTITY OF ORDER	عدد الطلبات
DATE OF ORDER	تاریخ سفارش
DELIVERY DATE	تاریخ تحویل
ORDER REFERENCE	شماره مرجع سفارش
ORDER VALUE	مبلغ سفارش
ORDER STATUS	وضعیت سفارش
ORDER COMMENTS	توضیحات سفارش
ORDER CONTACT	اطلاعات تماس سفارش
ORDER ADDRESS	آدرس سفارش
ORDER PHONE	شماره تلفن سفارش
ORDER FAX	شماره فکس سفارش
ORDER EMAIL	ایمیل سفارش
ORDER WEBSITE	وبسایت سفارش
ORDER SOCIAL MEDIA	شبکه های اجتماعی سفارش
ORDER OTHER	سایر اطلاعات سفارش

ISO 13006 - EN 14411
AN. G Group Bla/GL

41431046

DO NOT DRY CUT USING MOTORIZED EQUIPMENT DUE TO THE POTENTIAL FOR EXPOSURE TO HARMFUL SILICA DUST. USE OF A WET SAW OR A SCORE & SNAP TOOL WHEN CUTTING IS NECESSARY DURING THE INSTALLATION PROCESS.



PORCELÁNICO / PORCELAIN TILE

120 cm x 60 cm

23,61" X 47,24"

GLAZED PORCELEIN



CE	CAPACIDAD DE CARGA (CARGA MÁXIMA)	MÓDULO DE ELASTICIDAD (MÓDULO DE YOUNG)
NEW TILES S.L.	10000 N/mm²	130000 N/mm²
CALLE DE LA VILA, 140		
46100 ALICANTE		
ESP. 12110		
TEL. 963 51 2012		
WWW.NEWTILES.COM		

Contact:
New Tiles
Carretera Castellón 19
ESP-12110 Alcora (Castellón)
info@new-tiles.com

EL INHERENTE A LA PRODUCCIÓN DE CIELOS PORCELÁNICO EMBAJADO UNA CERTA VARIACIÓN DE TONOS.

SE RECOMIENDA TENER PREPARADAS PARTIDAS RETRABADA DE FÁBRICA EN DIFERENTES PERÍODOS.

RECOMIENDAMOS AVERIGUAR EL COLOR, TONALIDAD, CALIBRE Y CLASE, NO DE ACORDA CON RECLAMACIONES REFERENTES AL SISTEMA DE COLOCACIÓN.

EL MATERIAL DEBE CORTARSE EN FRÍO.

A CERTAIN VARIATION IN THE SHADE IS AN INHERENT FEATURE OF PORCELAIN TILE PRODUCTION.

WE RECOMMEND HAVING DIFFERENT BATCHES TAKEN FROM THE FACTORY AT DIFFERENT TIMES.

CHECK BEFORE FINING BY REGRINDING SAND, DRY AND FINE. NO COMPLAINTS FOR FRIED MATERIAL WILL BE ACCEPTED.

THIS MATERIAL MUST BE CUT WITH A WET SAW.

UNE CERTAINE VARIATION DANS LE TON EST INHÉRIENTE AU PROCÈS DE FABRICATION DE MOYENNE ÉCHELLE.

IL EST CONSEILLÉ DE COMMANDER DES LOTS EN FONCTION DES BORDS DIFFÉRENTS À LA FABRIQUE À DES PÉRIODES DIFFÉRENTES.

AVANT DE RÉVISER, VÉRIFIEZ LA QUALITÉ DE LA COULEUR ET LA CLASSE. AUCUNE RÉCLAMATION NE SERA ADmise APRÈS LES POSER.

LE MATÉRIEL DOIT ÊTRE COUPÉ IMPRÉGNATION AVEC UNE MOULIN À FROID.

DEBEN DEBERSE SUBARREGISTRAR EN SU MOMENTO DEL PROCESO DE FABRICACIÓN DE MOYENNE ÉCHELLE.

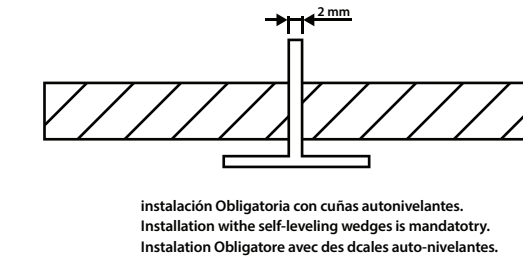
ES UN CONSEJO DE COMPRAR LOS LOTS EN FUNCIÓN DE LOS BORDOS DIFERENTES EN LA FABRICA EN DIFERENTES PERÍODOS.

ES UN CONSEJO DE VERIFICAR LA CALIDAD DEL COLOR Y LA CLASE ANTES DE REVISAR. NUNCA RECLAMACIONES POR REVISAR MATERIAL DESPUÉS DE SU ASERADO.

ESTE MATERIAL DEBE SER CORTADO CON UN SIERRA MOJADA.

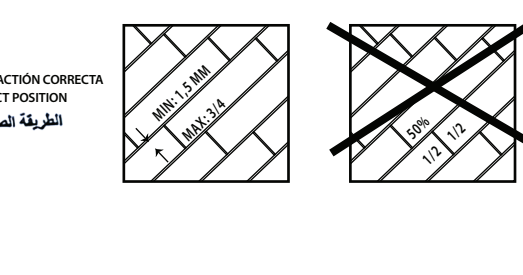
"Las baldosas cerámicas una vez que llegan al final de su vida útil son un residuo inerte, que para su correcta gestión debe ser entregado a un gestor autorizado de residuos, favoreciendo su reciclado".

"Ceramic tiles, once they reach the end of their useful life, are an inert waste, which for its correct management must be delivered to an authorized waste manager, favoring their recycling".



NO SE DEBE USAR SIERRA SIN AGUA PARA CORTAR LAS BALDOSAS CERÁMICAS. EL USO DE SIERRA SIN AGUA PUEDE CAUSAR LA EMISIÓN DE POLVO DE SILICATO DE ALUMINO, UN AGENTE CARCINOGENO.

DO NOT USE DRY SAW TO CUT CERAMIC TILES. THE USE OF DRY SAW CAN CAUSE THE EMISSION OF SILICATE DUST, A CARCINOGENIC AGENT.



En productos SIN RECTIFICAR como RECTIFICADOS, es aconsejable la utilización de una junta de colocación mínima de 1.5mm y 0.5mm respectivamente.

Para formatos rectangulares, cuando se colocan a junta trabada, es aconsejable igualmente colocar a 1/4 de pieza.

Both in non-rectified and rectified product, a joint width of at least 1.5mm and 0.5mm respectively is recommended.

When staggering rectangular tiles, it is also recommended to stagger them up to a quarter of the length of the tiles in the previous row.

En baldosas rectificadas y baldosas no rectificadas, se recomienda utilizar una junta de colocación mínima de 1.5mm y 0.5mm respectivamente.

Al estibar baldosas rectangulares, se recomienda estibarlas hasta un cuarto de la longitud de las baldosas de la fila anterior.