Bertilo

BCK5008NF Arley

Arley

Arley - een tuinhuis met terras in Engelse zomerhuis-stijl.

Met leuke details als bijv. een echte Engelse deuropener, glas delende roeden en twee zijramen die kunnen worden geopend.

De opbouw is dankzij de eenvoudige elementconstructie met twee personen binnen korte tijd mogelijk. De tuinhuizen van de Engelse serie zijn in een natuurlijke uitvoering verkrijgbaar.

- Zeer stevige constructie door element-framebouwwijze.
- Eenvoudige opbouw dankzij prefab elementen
- Dak- en vloerelementen van 19 mm massief hout
- Volledige montageset inclusief dakleer voor de eerste dakbedekking.

FSC
www.fsc.org
MIX
Wood from responsible sources
FSC® C010796

Met het FSC®-keurmerk worden producten aangegeven waarvan het hout voor de fabricage uit milieu en sociaal verdraagzaam bosbeheer wordt gebruikt en onafhankelijk gecertificeerd zijn conform de strenge richtlijnen van de FSC.

Eenvoudiger op te bouwen
Geprefabriceerde elementen
FACILES À MONTER
panneaux pré assemblés

Behandeling: ONBEHANDELD

Technische gegevens

Basisafmetingen	202 x 291	cm
Oppervlak	5,9	m^2
Dikte van de vloer	19	mm
Kader	28 x 56	mm
Deuropening (B x H)	136 x 165	cm
Ruimtevolume	7,5	m^3
Wanddikte	19	mm
Uitwendig wandoppervlak	16,05	m^2
Dakdikte	19	mm
Dakoppervlak	6,8	m^2
Dakhelling	23	°
Sneeuwlast	0,85	kN/m^2
Pakketafmetingen	206 x 100 x 85	cm
Gewicht	302	kg

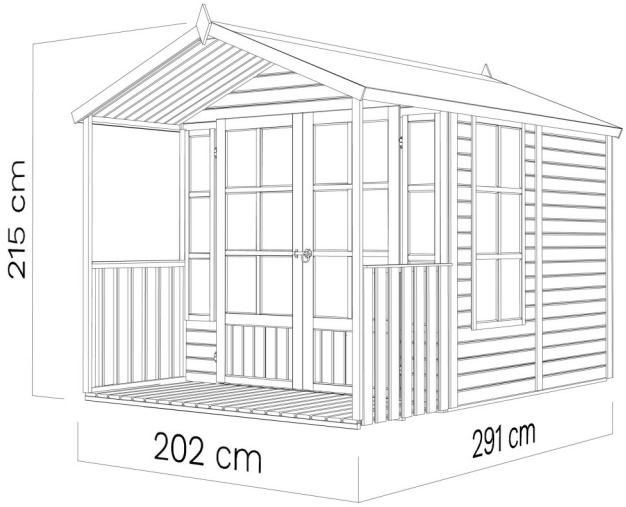

Aanwijzingen voor fundering en vloerplaat

Een zorgvuldig vlak uitgelijnde fundering is de voorwaarde voor het nauwkeurige samenvoegen van de elementen en daarmee een juiste opbouw. De vloerelementen inclusief de inkadering van de elementen moeten voor het opbouwen van onderen en aan de zijkanten met een geschikt houtconserveermiddel worden behandeld. Tegen opstijgend vocht kan de vloer door het onderaan aanbrengen van foliestroken of korrelpads worden beschermd. Hierbij moet opgestuwd vocht worden vermeden.

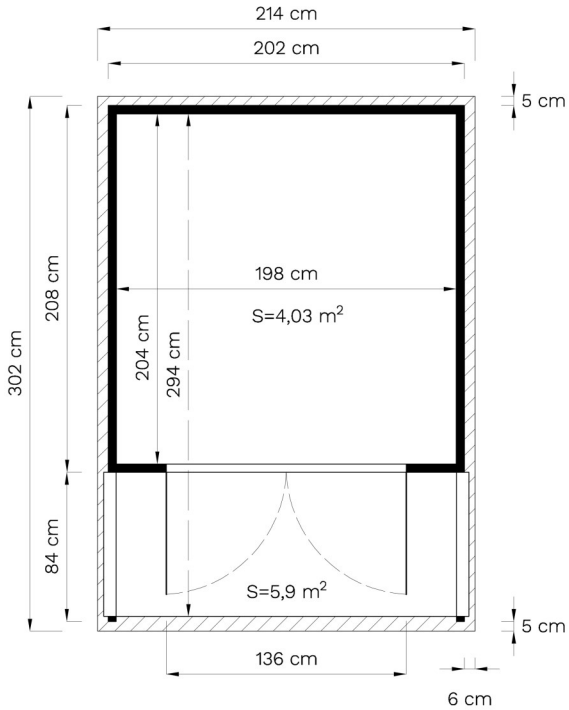

Eenvoudige opbouw

Vloerelementen van onderen behandelen, omdraaien en met een waterpas uitlijnen.

Constructietekening

Volledige elementframebouwwijze. Alle delen inclusief vloer en dakelementen worden af fabriek geprefabriceerd zodat de opbouw binnen een korte tijd uitgevoerd kan worden.



Extra stevige verbindingen door een dubbele inkadering rondom.

Aanwijzingen voor het dak en de raammontage

Bij de bouwset hoort standaard dakleer voor de eerste dakbedekking.

Om te voorkomen dat er vocht binnendringt en om een stevige verbinding van de roeden te garanderen moet voor de montage van de ruiten op de randen van de ruiten silicone worden aangebracht.



Standaard dakleer voor de eerste dakbedekking

Binnenaanzicht en details

Behandeling met houtconserveermiddel

Onbehandelde houtproducten moeten van buiten geheel met houtconserveermiddel worden behandeld. In een bijzonder vochtige omgeving is het aan te bevelen om alle massieve houten delen ook van binnen met een houtbeitsmiddel met open poriën te behandelen. Daarmee kunnen natuurlijke processen als grijs worden, kromtrekken en vooral rottingsverschijnselen worden voorkomen.

Om lang plezier met uw tuinproduct te hebben moet de conserveringslaag uiterlijk om de twee jaar gecontroleerd en indien nodig bijgewerkt worden.

Behandeling: niet behandeld

Belangrijke aanwijzingen

Hout is levend materiaal dat zich op de weersomstandigheden aanpast. Kleine scheurtjes, vervormingen, vrijkomende hars en kleurveranderingen zijn natuurlijk.

Controleer regelmatig de houtconservering en de schroefverbindingen.

In geval van een onvoldoende luchtcirculatie aan de buitenwanden, bijv. door begroeiing direct aan de wand, aangrenzende gebouwen of voorwerpen, kan er schade door vocht optreden.

Voor voldoende ventilatie van het tuinhuis door regelmatig openen van de deur juist tijdens vochtige en koude perioden moet beslist worden gezorgd.

Informatie omtrent garantievoorwaarden wordt met het product meegeleverd.

Technische wijzigingen voorbehouden.

Alle maten zijn ongevere vermeldingen.