

Vind je het aflakken van een binnendeur ook geen prettige klus? Het kost veel tijd, materiaal én het is meestal net niet mooi genoeg. Kies voor gemak! Laat je nieuwe binnendeur meteen aflakken met de Pertura Aflakservice.

- Professionele kwaliteit
- Streeploos resultaat
- Bespaart tijd
- Direct af te hangen



pertura 
Aflakservice

Stap voor stap


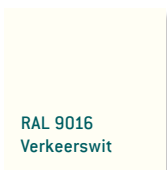

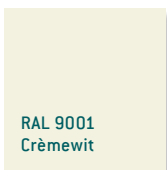
1. Kies je deur

Kies een binnendeur uit de series 100, 200 en/ of 900. Ook deuren met voorgemonteerd glas kunnen worden afgelakt.


2. Kies je kleur

Maak je keuze uit de 5 kleuren: RAL 9001, RAL 9003, RAL 9010, RAL 9011 en RAL 9016. Je deur wordt professioneel en streeploos gelakt!

Keuze uit 5 kleuren:



Voorbeeld deuren:



Pertura 209



Pertura 123



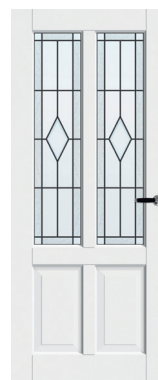
Pertura 906



Pertura 124



Pertura 125



Pertura 202



Pertura 210



Pertura 213



Pertura 903

Heb je een deur met glas gekozen? Bestel dan ook meteen de toeslag glasdeur. Het glas wordt dan direct voor je in de deur geplaatst. Bij een deur met voorgemonteerd glas wordt dit afgeplakt t.b.v. het aflakken. Indien je een stompe deur als schuifdeur wilt gebruiken, bestel er dan een slotgatstopper bij zodat het slotgat in de deur wordt opgevuld voordat het wordt afgelakt.

Let op: de prijs voor de toeslag wordt bepaald door het aantal ruiten waaruit de glaset bestaat.



3. Maak je deur compleet

Met bijpassend binnendeurbeslag, mooie deurlijsten of een praktische tochtvaldorpel maak je de deur helemaal af. Wij voeren de bewerkingen vast voor je uit.

