

Maak alles oranje!

Bouw je eigen voetbaltribune!

Benodigheden

Aantal	Wat	Lengte	Breedte	Hoogte
3x	Houten plank	200 cm	60 cm	2 cm
2x	Houten plaat	200 cm	50 cm	2 cm
1x	Houten plaat	200 cm	50 cm	2 cm
6x	Vierkante balk	200 cm	6 cm	6 cm
2x	Vierkante balk	200 cm	8 cm	8 cm
4x	Vierkante balk	170 cm	8 cm	8 cm
2x	Vierkante balk	130 cm	8 cm	8 cm
2x	Vierkante balk	90 cm	8 cm	8 cm
12x	Metalen beugels voor bevestigen vierkante balken	6 x 6 cm		
20x	Metalen beugels voor bevestigen vierkante balken	8 x 8 cm		
	Houtschroeven			
	Pot Oranje verf			

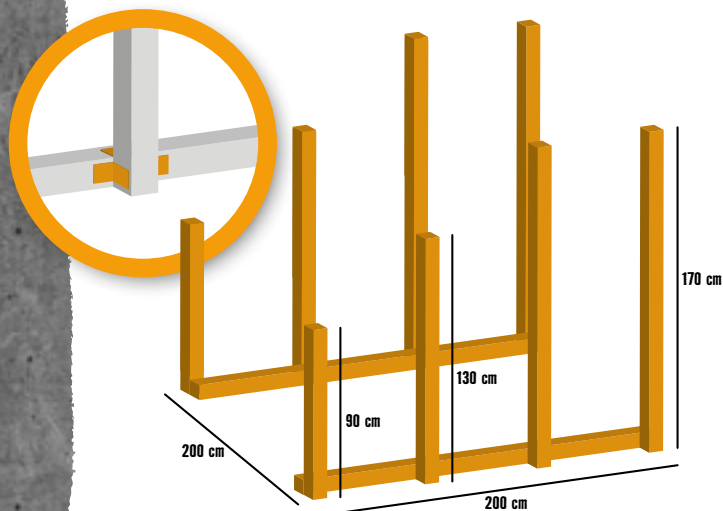
Stap 1:

Zaag, alle planken op het juiste formaat. Of laat de planken bij de HORNBAACH Zaagservice op maat zagen.



Stap 2:

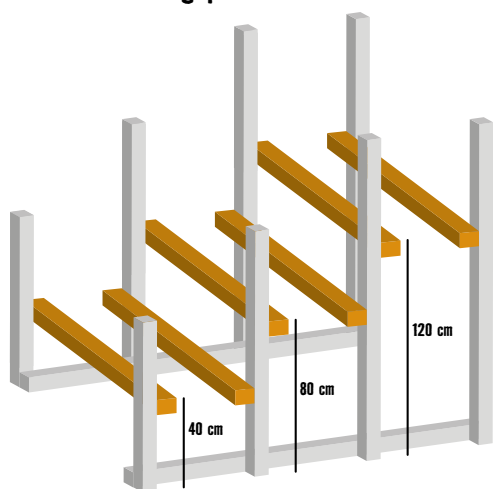
Schroef volgens de schets de verticale vierkante balken en de vierkante balken die op de vloer liggen aan elkaar om een basisframe te vormen. Dit kan het beste in paren en met metalen hoeken worden gedaan. Zorg ervoor dat de onderdelen haaks op elkaar staan. Als hulpmiddel kan een grote winkelhaak worden gebruikt.



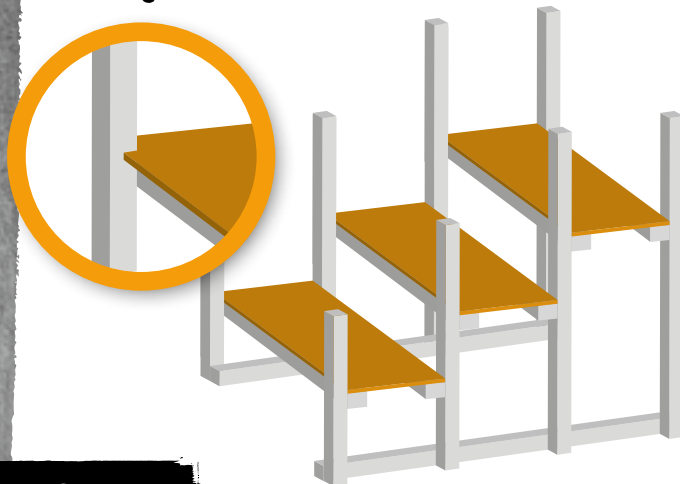
Stap 3:

Bouw het basisraamwerk

Zodra de basisconstructie met de verticale steunen op zijn plaats zit, monteer je de drietrapssteunen elk uit twee vierkante balken (6 x 6 cm). Ook hier worden weer metalen hoeken gebruikt. Om ervoor te zorgen dat de twee vierkante balken van een trede op dezelfde hoogte staan, kan ter oriëntatie een waterpas over beide balken worden geplaatst.



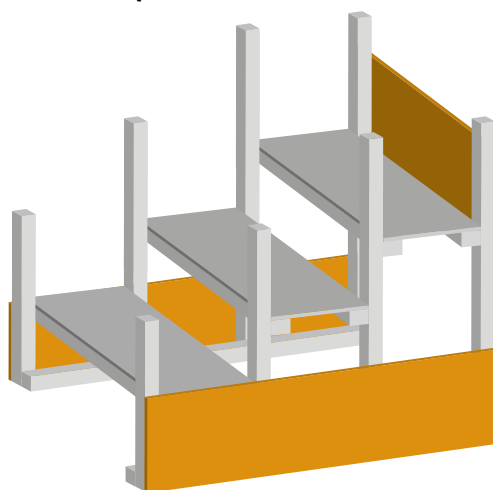
Een houten plaat (200 x 60 x 2 cm) wordt telkens als zitplaats geplaatst. Zaag hiervoor eerst uitsnijdingen in de voorste hoeken van de panelen die passen bij het vierkante hout, zodat de panelen met een kleine overhang op de voorkant kunnen rusten. Deze krijgen een betere grip als ze ook van onderaf door de trapsteunen worden geschroefd.



Stap 4:

Monteer de opstapsteunen

Om ervoor te zorgen dat de voetbaltribune ook bij veel plezier niet bezwijkt, zijn er steunen aan de zijkant en achterkant nodig. Bevestig hiervoor de resterende houten panelen van 120 x 140 cm (zijsteunen) en 200 x 50 cm (achterkant) met schroeven. De tribune is nu bijna klaar. Pak de pot verf en maak de tribune oranje!



De perfecte manier om voetbal te kijken!