

Bouw een basket!




Wat heb je nodig?

- Bierkratje
- Houten plank
- Materiaal om het kratje mee aan het bord te bevestigen en materiaal om het bord mee aan de muur te bevestigen
- Witte verf en een kwast of witte tape



Werkwijze

Stap 1 Haal de onderkant/binnenkant uit het kratje



Stap 2 Monteer het kratje op de plank. Maak met de verf of het tape een vierkant boven het kratje en hang de plank op



Klaar!

Spelen maar!